

Informamos que as imagens contidas neste documento podem conter campos apagados ou fora de foco em conformidade com a LGPD – Lei Geral de Proteção de Dados Pessoais nº 13.709/2018.



TUTORIAL DE VOTAÇÃO

1. Hotsite

Durante o período de votação acesse o site <https://ffp.eleicaonet.com.br> e clique no botão “VOTE AQUI”



The screenshot shows the top section of a website. On the left, there is a logo for 'FAMÍLIA PREV'. To the right of the logo, the text reads 'BEM-VINDO AO SITE DAS ELEIÇÕES DA FUNDAÇÃO FAMÍLIA PREVIDÊNCIA 2026'. Below this, it states 'Período de votação: A votação tem início às 08h do dia 15/05/2026 e finaliza às 17h do dia 18/05/2026.' and 'Obs: Horários de Brasília'. A green button labeled 'VOTE AQUI' is positioned below the text. On the right side of the page, there is a navigation menu with 'HOME' and 'CANDIDATOS'. A large circular graphic on the right contains the text 'ELEIÇÕES 2026'.

2. Autenticação

Autentique-se utilizando o CPF e a senha, marque “Não sou um robô” e clique em CONFIRMAR;



PROCESSO ELEITORAL FUNDAÇÃO FAMÍLIA PREVIDÊNCIA 2026

A votação tem início às 08h do dia 15/05/2026 e finaliza às 17h do dia 18/05/2026. (horário de Brasília).

1. Para votar, informe seu **CPF**(apenas números) e a **senha** recebida por E-mail. Selecione a opção “**Não sou um Robô**”, clicando sobre ela e, em seguida, clique em **CONFIRMAR**
2. Na página seguinte, informe sua **DATA DE NASCIMENTO**, no formato DD/MM/AAAA.
3. Se você esqueceu ou não recebeu sua senha:
 - Digite seu **CPF**(apenas números) no campo correspondente;
 - Selecione a opção “**Não sou um Robô**”;
 - Clique no botão **RECUPERAR SENHA**;
4. Após votar, aguarde a exibição do comprovante de votação para garantir que seu voto foi registrado com sucesso.

Atenção: você tem 10 minutos após o login para votar. Depois disso, será preciso reiniciar o processo de votação.



Não sou um robô



reCAPTCHA


RECUPERAR SENHA

CONFIRMAR

3. Validação de dados pessoais.

- a. Preencha corretamente a sua *Data de Nascimento*.
- b. Clique em Confirmar



Seja bem-vindo(a), 

CPF

Data de Nascimento

CONFIRMAR

4. Instruções de votação

Leia as instruções de votação e prossiga para o voto clicando em *VOTAR*.



Seja bem-vindo(a), [nome]

Atenção para as Instruções de Votação!

Para votar, selecione sua opção de candidato clicando sobre ela.

Você também poderá votar em **BRANCO** ou **NULO**, caso queira.

Clique em **CONFIRMAR** para confirmá-los. Caso deseje alterar, clique no botão **CORRIGIR** e refaça seus votos.

Garanta o registro do voto aguardando a visualização do comprovante de votação.

Após registrar o seu voto, você poderá reemitir o comprovante realizando um novo login.

SAIR

VOTAR

5. Selecione seu voto

- Selecione seu voto clicando sobre a opção desejada;
- Você poderá votar no de sua escolha ou poderá votar em BRANCO ou NULO.
- Clique em *CONFIRMAR*

Conselho Deliberativo



CONSELHO DELIBERATIVO

01		HUMBERTO FAÇANHA DA COSTA FILHO	
02		JORGE EDUARDO SARAIVA BASTOS	
03		VILMAR FERNANDES BRESSAN	
04		PONCIANO PADILHA	

RESUMO DA VOTAÇÃO
APÓS SELECIONAR, CLIQUE EM CONFIRMAR

Nenhum voto selecionado!

Selecione uma opção antes de continuar

BRANCO
NULO
CORRIGIR
CONFIRMAR

Conselho Fiscal



CONSELHO FISCAL

01		LUCIANE NUNES ZANINI DE OLIVEIRA	
02		CARLOS RONALDO VIEIRA FERNANDES	

RESUMO DA VOTAÇÃO
APÓS SELECIONAR, CLIQUE EM CONFIRMAR

Nenhum voto selecionado!


Selecione uma opção antes de continuar


BRANCO
NULO
CORRIGIR
CONFIRMAR

Diretor



DIRETOR

01  EVANDRO BREMM

02  CELIONARA WIGGERS PICCINI GUIMARÃES

RESUMO DA VOTAÇÃO
APÓS SELECIONAR, CLIQUE EM CONFIRMAR

Nenhum voto selecionado!

Selecione uma opção antes de continuar

BRANCO

NULO

CORRIGIR

CONFIRMAR

6. Confira e confirme seu voto

- Verifique seu voto;
- Para confirmar, insira a senha e clique em **CONFIRMAR**;
- Caso deseje, clique em *Corrigir* para alterar o seu voto antes de confirmá-lo.



Antes de confirmar, verifique suas escolhas.
Suas escolhas foram:

CONSELHO DELIBERATIVO

CONSELHO FISCAL

DIRETOR

REGISTRE SEU VOTO
PREENCHA SUA SENHA E CLIQUE EM CONFIRMAR PARA REGISTRAR SEU VOTO

CPF

Senha

Corrigir

Confirmar

7. Comprovante de votação

- Após o registro do voto o sistema exibirá na tela o comprovante de votação;
- Caso possua e-mail válido o eleitor receberá uma versão reduzida do comprovante de votação;
- Para reemitir o comprovante de votação, basta retornar ao sistema e realizar um novo login.



The screenshot shows a confirmation screen for the voting process. At the top, the 'FAMÍLIA PREV' logo is displayed. Below the logo, the text reads 'ESTE É O SEU COMPROVANTE DE VOTAÇÃO'. The screen lists the user's CPF, name, and the number of the ballot. A paragraph of text explains that the document proves the user accessed the election system and successfully cast their vote from a specific IP address. It also provides instructions on how to print or save the ballot. At the bottom, there are two buttons: 'IMPRIMIR COMPROVANTE' (Print Ballot) and 'RETORNAR À TELA INICIAL' (Return to Home Screen). The screen concludes with the message 'Agradecemos sua participação!' (Thank you for your participation!) and the text 'Sistema desenvolvido por' followed by the 'incorp' logo.

**FAMÍLIA
PREV**

ESTE É O SEU COMPROVANTE DE VOTAÇÃO

CPF: [REDACTED]

Nome: [REDACTED]

Nº do comprovante: [REDACTED]

Este documento comprova que você acessou o sistema de eleição para [REDACTED] pelo endereço de IP [REDACTED] e registrou seu voto com sucesso em [REDACTED]. Se for do seu interesse, imprima ou salve o comprovante clicando no botão abaixo:

IMPRIMIR COMPROVANTE

RETORNAR À TELA INICIAL

Agradecemos sua participação!

Sistema desenvolvido por

incorp